


PRODUKTDATENBLATT

OT 110/170...240/1A0 4DIMLT2 G2 CE

OPTOTRONIC® Constant current LED power supplies with 4DIM-DALI and NFC | Konstantstrom - Außenbereich - dimmbar



Anwendungsgebiete

- Straßen- und Stadtbeleuchtung
- Industrie
- Geeignet für Außenanwendungen in Leuchten mit IP > 54
- Geeignet für den Einsatz in Außenleuchten mit Schutzklasse I und II

Produktvorteile

- 4DIM Funktionalität in einem Gerät (StepDIM, AstroDIM, MainsDIM, DALI)
- DALI-2 – zertifiziert, inkl. Parts 251, 252, 253
- Einfache und schnelle drahtlose Leuchtenprogrammierung
- Sehr hohe Effizienz
- Großer Ausgangsstrombereich: 200 mA...1050 mA
- Hoher Überspannungsschutz: bis zu 10 kV (in Schutzklasse I oder II)
- Große Flexibilität durch breiten Betriebstemperaturbereich von -40...55 °C oder 60 °C
- Schutz durch doppelte Isolierung zwischen Netzeingang und LED-Ausgang

Produkteigenschaften

- Versorgungsspannung: 220...240 V
- Ausgangsstrombereich: 70...1.050 mA
- Einfache und schnelle drahtlose Leuchtenprogrammierung via NFC
- Flexible Stromeinstellung mit einer zusätzlichen Leitung (LEDset2)
- AstroDIM für autonomes Dimmen mit fünf unabhängigen Stufen (Astro-, Zeit-Modus)
- Ermöglicht Energieeinsparung in Dämmerungsphasen
- MainsDIM-Funktion für Dimmen mittels Reduktion der Netzspannungsamplitude
- Isolierte DALI-Schnittstelle für bidirektionale Telemangement-Systeme
- Standby-Stromverbrauch: < 0,35 W

- Konstantlichtstromnachführung
- Übertemperaturschutz über externen NTC
- Integriertes anpassbares Thermomanagement (Driver Guard)

TECHNISCHE DATEN

Elektrische Daten

Nennleistung	110,00 W
Nennausgangsleistung	110 W ¹⁾
Nennspannung	220...240 V
Nennausgangsspannung	80...220 V
Eingangsspannung AC	170...240 V
Eingangsspannung DC	176...276 V ²⁾
U-OUT (Arbeitsspannung)	250 V
Nennstrom	0 A
Nennausgangsstrom	200...1050 mA
Einschaltstrom	65 A ³⁾
Ausgangsstromtoleranz	±3 % ⁴⁾
Ausgangs-Ripplestrom (100 Hz)	< 5 %
Netzfrequenz	0/50/60 Hz
Oberschwingungsgehalt	< 5 % ⁵⁾
Netzleistungsfaktor λ	> 0,98 ⁶⁾
EVG-Effizienz	93 %
Geräteverlustleistung	8 W
Max. Anz. EVG an Sicherungsaut. 25 A (B)	19
Stoßspannungsfestigkeit (L/N – Erde)	10 kV
Stoßspannungsfestigkeit (L – N)	6 kV
Galvanische Trennung	Doppelt

1) Max. 75% in DC operating mode

2) Additional fuse needed in DC operation

3) $t_{width} = 70 \mu s$ (measured at 50 % I_{peak})

4) +/- 5% for LEDset down to 300mA

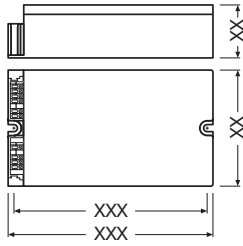
5) At full power

6) Bei voller Last

Photometrische Daten

Flimmer-Messgröße (Pst LM)	≤1
Messgröße für Stroboskop-Effekte (SVM)	≤0.4

Maße & Gewicht



Länge	150.00 mm
Lochmaßabstand Länge	134 mm
Breite	90.00 mm
Höhe	40.00 mm
Leitungsquerschnitt eingangsseitig	0,2...1,5 mm ²
Leitungsquerschnitt ausgangsseitig	0,2...1,5 mm ²
Abisolierlänge eingangsseitig	8,5...9,5 mm
Produktgewicht	780,00 g

Farben & Materialien

Gehäusematerial	Kunststoff
-----------------	------------

Temperaturen & Betriebsbedingungen

Umgebungstemperaturbereich	-40...+55 °C
Maximale Temperatur am Messpunkt t_c	85 °C
Max. Gehäusetemperatur im Fehlerfall	110 °C
Zulässige rel. Luftfeuchte beim Betrieb	5...85 % ¹⁾

¹⁾ max. 56 d/y bei 85%

Lebensdauer

EVG Lebensdauer	50000 h / 100000 h ¹⁾
-----------------	----------------------------------

¹⁾ Bei maximum $T_c = 85^\circ\text{C}$ / 10% Ausfallrate / Bei $T_c = 73^\circ\text{C}$ / 10% Ausfallrate

Einsatzmöglichkeiten

Dimmbar	Ja
DIM-Schnittstelle	4DIM / AstroDIM / DALI / MainsDIM / StepDIM
Dimmbereich	10...100 %
Übertemperaturschutz	Automatisch reversibel
Überlastschutz	Automatisch reversibel
Leerlaufestigkeit	Ja

Kurzschlusschutz	Automatisch reversibel
Maximale Leitungslänge EVG/Lampe REM	10 m
Geeignet für Leuchten mit Schutzklasse	I / II

Zertifikate & Standards

Prüfzeichen - Zulassung	CE / ENEC / VDE / VDE-EMC / CCC / EL / RCM
Normen	Gemäß EN 61347-1 / Gemäß EN 61347-2-13 / Gemäß EN 62384 / Gemäß EN 55015:2006 + A1:2007 + A2:2009 / Gemäß EN 61547 / Gemäß FCC 47 part 15 class B / Gemäß IEC 61000-3-2 / Gemäß IEC 61000-3-3 / Gemäß IEC 62386-101 / Gemäß IEC 62386-102 / Gemäß IEC 62386-207 / UL-8750
Schutzklasse	I/II
Schutzart	IP20











LOGISTISCHE DATEN

Lagertemperaturbereich	-40...+85 °C
------------------------	--------------










Daten gemäß der Verordnung zur Energieverbrauchskennzeichnung EU 2019/2015

Leistungsaufnahme im vernetzten Bereitschaftsbetrieb	< 0.50 W
--	----------

DOWNLOADS

DOWNLOADS	
	User instruction
	Certificates
	Certificates
	Certificates
	Certificates
	Certificates
	Certificates
	Certificates
	Certificates
	Certificates

DOWNLOADS

	Certificates
	Certificates
	Certificates
	Declarations Of Conformity CE
	Declarations Of Conformity CE
	Declarations Of Conformity CE
	Declarations Of Conformity CE
	CAD data
	Advertisements

VERPACKUNGSMITTEL

EAN	Verpackungseinheit (Stück pro Einheit)	Abmessungen (Länge x Breite x Höhe)	Bruttogewicht	Volumen
4052899981959	Unverpackt 1			
4052899982048	Versandschachtel 10	385 mm x 300 mm x 125 mm	8141.00 g	14.44 dm ³

Die genannten Produktnummern beschreiben die kleinste bestellbare Mengeneinheit. Eine Versandeinheit kann mehrere Einzelprodukte beinhalten. Als Bestellmenge verwenden Sie bitte das Ein- oder Mehrfache einer Versandeinheit.

Haftungsausschluss

Änderungen und Irrtümer vorbehalten. Vergewissern Sie sich, dass Sie immer den neuesten Stand verwenden.