

PRODUKTDATENBLATT

ENDURA Style Solar Wall Sensor Double Circle 6W Stainless Steel

ENDURA® STYLE SOLAR DOUBLE CIRCLE | Solarbetriebene Laternenleuchten mit Bewegungs- und Lichtsensoren, zwei Leuchtringe



Anwendungsgebiete

- Außenanwendung (IP44)
- Bereiche, in denen kein Stromanschluss verfügbar ist

Produktvorteile

- Bedarfsgerechte Beleuchtung und Energieeinsparung mittels Bewegung- und Tageslichtsensor
- Einfache Einstellung von Tageslicht- und Bewegungserkennung über Knopfdruck
- Energieeffizient durch LED-Technik
- Einfache und schnelle Installation

Produkteigenschaften

- Solarbetriebene LED-Außenleuchten
- PIR-Bewegungsmelder und Tageslichtsensor
- 3 Betriebsarten wählbar
- Betriebsart 1: Dauerlicht mit 200 Lumen (max. 2.5 Stunden bei voller Batterieladung)
- Betriebsart 2: Dauerlicht mit 75 Lumen (max. 8 Stunden bei voller Batterieladung), schaltet bei Bewegung auf 300 Lumen (max. 100 Schaltungen bei voller Batterieladung)



- Betriebsart 3: Licht aus, schaltet bei Bewegung auf 400 Lumen (max. 100 Schaltungen bei voller Batterieladung)
- Batterieaufladung mittels Solarzelle
- Batterietechnologie: Lithium-Ionen
- Gehäuse aus Edelstahl

TECHNISCHE DATEN

Elektrische Daten

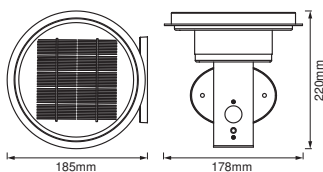
Nennleistung	6,00 W
Nennspannung	3,2 V
Netzfrequenz	0 Hz
Nennstrom	1700,000 mA
Schutzklasse	III
Betriebsart	Batterie

Photometrische Daten

Lichtstrom	400 lm
Lichtausbeute	67 lm/W
Farbtemperatur	3000 K
Lichtfarbe (Bezeichnung)	Warm weiß
Farbwiedergabeindex Ra	≥80
Standardabweichung des Farbabgleichs	6 sdc _m
Photobiologische Risikogruppe gemäß EN62778	RG1
Photobiologische Risikogruppe gemäß EN62471	RG0

Maße & Gewicht

Länge	185.00 mm
Breite	178.00 mm
Höhe	220.00 mm
Produktgewicht	680,00 g



Materialien & Farben

Produktfarbe	Stahl
Gehäusefarbe	Stahl

Gehäusematerial	Edelstahl
Material Abdeckung	Polycarbonat (PC)
Quecksilbergehalt der Lampe	0.0 mg

Anwendung & Installation

Umgebungstemperaturbereich	-20...+40 °C
Lagertemperaturbereich	-20...+70 °C
Schutzart	IP44
Schutzklasse IK (Stoßfestigkeitsgrad)	IK03
Dimmbar	Ja
Montageart	Anbau
Montageort	Wand
Anwendungsumgebung	Außenanwendungen
LED-Modul austauschbar	Nicht austauschbar

Lebensdauer

Lebensdauer L70/B50 bei 25 °C	50000 h
Anzahl der Schaltzyklen	12500

Sensor

Art des Sensors	Licht / Bewegung
Sensortechnik	Passiv-Infrarot (PIR)
Erfassungswinkel des Sensors	90 °
Sensor-gesteuerte Schaltzeit	15 s
Erfassungsbereich des Bewegungssensors	6 m
Erfassungsschwelle des Tageslichtsensors	0...100 lx

Notbeleuchtung

Art des Notlichtbetriebs	Bereitschaftsschaltung
Lichtstrom im Dauerschaltung	-
Lichtstrom im Notbetrieb	-
Nennspannung der Batterie	3.7 V
Batterieladedauer	8 h

Zertifikate & Standards

Normen	CE / EAC / REACH / RoHS
--------	-------------------------




Zusätzliche Produktdaten

Anzahl Leuchtmittel	1
---------------------	---

TECHNISCHE AUSSTATTUNG

- Vollständiges Montage- und Anschlusszubehör enthalten

DOWNLOADS

DOWNLOADS	
	User instruction
	Ausschreibungstexte
	Declarations Of Conformity CE

VERPACKUNGSMFORMATIONEN

EAN	Verpackungseinheit (Stück pro Einheit)	Abmessungen (Länge x Breite x Höhe)	Bruttogewicht	Volumen
4058075392687	Faltschachtel 1	187 mm x 187 mm x 233 mm	871.00 g	8.15 dm ³
4058075392694	Versandschachtel 4	396 mm x 394 mm x 262 mm	4365.00 g	40.88 dm ³

Die genannten Produktnummern beschreiben die kleinste bestellbare Mengeneinheit. Eine Versandeinheit kann mehrere Einzelprodukte beinhalten. Als Bestellmenge verwenden Sie bitte das Ein- oder Mehrfache einer Versandeinheit.

Haftungsausschluss

Änderungen und Irrtümer vorbehalten. Vergewissern Sie sich, dass Sie immer den neuesten Stand verwenden.

