

PRODUKTDATENBLATT

SUN@Home Downlight Slim 225mm

Sun@Home Downlights | Downlight mit Human Centric Lighting Technologie

Anwendungsgebiete

- Innenraumanwendungen
- Küche, Wohn-, Kinder- oder Arbeitszimmer



Produktvorteile

- Ermöglichen eine erhöhte Konzentration und Effizienz
- Verbessern das allgemeine Aktivitätsniveau und die Wachsamkeit am Tag
- Verbessern den Schlafrhythmus und die -intensität
- Verbessern den optischen Komfort
- Verbessertes Maß an Reinluftsicherheit durch Abtötung von Haushaltskeimen und schlechten Gerüchen
- Homogene Lichtverteilung
- Einfache und schnelle Installation

Produkteigenschaften

- Farbtemperatur über Tunable White einstellbar: 2.200...5.000 K
- Steuerbar über LEDVANCE SMART+ WiFi App (mit mindestens Android™ 4.4 oder iOS 10.0)
- Steuerung über Google Assistant oder Amazon Alexa möglich
- Dimmbar
- Innovative Vollspektrum SunLike LEDs mit CRI95
- SunLike LEDs mit reduziertem Blaulichtanteil im LED Spektrum



- Innovative Leuchten-Beschichtung gegen Haushaltskeime und Gerüche
- Automatische Biorhythmusfunktion

TECHNISCHE DATEN**Elektrische Daten**

Nennleistung	22,00 W
Nennspannung	220...240 V
Netzfrequenz	50...60 Hz
Nennstrom	150,000 mA
Einschaltstrom	30 A
Max. Anz. Leucht. an Sicherungsaut. B16 A	5
Max. Anz. Leucht. an Sicherungsaut. C10 A	5
Max. Anz. Leucht. an Sicherungsaut. C16 A	8
Netzleistungsfaktor λ	> 0,70
Schutzklasse	II
Betriebsart	Netzspannung

Photometrische Daten

Lichtstrom	1500 lm
Gesamtlichtstrom der enthaltenen Lichtquellen	1950 lm
Lichtausbeute	75 lm/W
Farbtemperatur	2200...5000 K
Lichtfarbe (Bezeichnung)	Tunable White
Farbwiedergabeindex Ra	> 95
Standardabweichung des Farbabgleichs	≤ 6 sdc
Photobiologische Risikogruppe gemäß EN62778	RG0
Photobiologische Risikogruppe gemäß EN62471	RG0
Ausstrahlungswinkel	110 °

Maße & Gewicht

Durchmesser	225,00 mm
Höhe	33.50 mm
Produktgewicht	273,00 g

Materialien & Farben

Produktfarbe	Weiß
Gehäusefarbe	Weiß
Gehäusematerial	Plastik
Material Abdeckung	Polystyrol (PS)
Quecksilbergehalt der Lampe	0.0 mg

Anwendung & Installation

Umgebungstemperaturbereich	-20...+40 °C
Lagertemperaturbereich	-20...+60 °C
Anschlussart	Anschlussklemme
Schutzart	IP20
Dimmbar	Ja
Art der Dimmung	WiFi
Montageart	Einbau
Montageort	Decke
Anwendungsumgebung	Innenanwendungen
Einbaudurchmesser	200 mm
LED-Modul austauschbar	Nicht austauschbar
Mit Leuchtmittel	Ja

Lebensdauer

Lebensdauer L70/B50 bei 25 °C	25000 h
Anzahl der Schaltzyklen	15000

Notbeleuchtung

Lichtstrom im Dauerschaltung	-
------------------------------	---










Zertifikate & Standards

Normen	CE / UKCA
Leuchte mit begrenzter Oberflächentemperatur "D-Zeichen"	Nein

TECHNISCHE AUSSTATTUNG

- Steuerung über App oder Sprachsteuerung erfordert kompatibles Smart-Home-System
- Für die Steuerung über LEDVANCE SMART + WiFi App ist ein Smartphone oder Tablet erforderlich
- Vollständiges Montage- und Anschlusszubehör enthalten

DOWNLOADS

DOWNLOADS	
	User instruction
	Declarations Of Conformity CE
	Catalogs
	Catalogs
	Catalogs
	Catalogs
	Catalogs
	Catalogs
	Packaging insert

VERPACKUNGSMFORMATIONEN

EAN	Verpackungseinheit (Stück pro Einheit)	Abmessungen (Länge x Breite x Höhe)	Bruttogewicht	Volumen
4058075575851	Faltschachtel 1	42 mm x 234 mm x 238 mm	358.00 g	2.34 dm ³
4058075575868	Versandschachtel 6	262 mm x 240 mm x 247 mm	2330.00 g	15.53 dm ³
4058075657106	Versandschachtel 24	544 mm x 500 mm x 272 mm	10626.00 g	73.98 dm ³

Die genannten Produktnummern beschreiben die kleinste bestellbare Mengeneinheit. Eine Versandeinheit kann mehrere Einzelprodukte beinhalten. Als Bestellmenge verwenden Sie bitte das Ein- oder Mehrfache einer Versandeinheit.

Haftungsausschluss

Änderungen und Irrtümer vorbehalten. Vergewissern Sie sich, dass Sie immer den neuesten Stand verwenden.