

PRODUKTDATENBLATT

Floodlight Essential Sensor 10W 3000K

Essentials Floodlights Sensor | Essentials Flutlichter mit Sensor für einfache Anwendungszwecke



Anwendungsgebiete

- Außenbereiche
- Anstrahlung von Fassaden

Produktvorteile

- IP65 Schutz ist für Außenanwendungen geeignet (für die Sensor Versionen der 100W, 150W, 200W: IP44 der Schutz gegen Spritzwasser)
- Mit seidenmattem Diffusor für gleichmäßiges, blendfreies Licht
- Bedarfsgerechte Beleuchtung und Energieeinsparung mittels Bewegung- und Tageslichtsensor

Produkteigenschaften

- Schutzart, Leuchtenkopf und -gehäuse: IP65, Schutzart, Sensor: bis zu IP65
- verstellbarer Beleuchtungswinkel



TECHNISCHE DATEN

Elektrische Daten

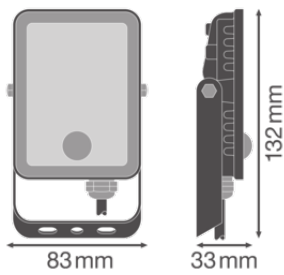
Nennleistung	10,00 W
Nennspannung	220...240 V
Netzfrequenz	50...60 Hz
Nennstrom	45,000 mA
Einschaltstromdauer T_{h50}	84 μ s
Max. Anz. Leucht. an Sicherungsaut. B16 A	284
Max. Anz. Leucht. an Sicherungsaut. C16 A	284
Netzleistungsfaktor λ	$\geq 0,7$
Oberschwingungsgehalt	< 20 %
Schutzklasse	I
Betriebsart	Integrierter LED-Treiber

Photometrische Daten

Lichtstrom	750 lm
Gesamtlichtstrom der enthaltenen Lichtquellen	900 lm
Lichtausbeute	75 lm/W
Farbtemperatur	3000 K
Lichtfarbe (Bezeichnung)	Warm weiß
Farbwiedergabeindex Ra	≥ 80
Standardabweichung des Farbabgleichs	6 sdc _m
Flimmer-Messgröße (Pst LM)	-
Messgröße für Stroboskop-Effekte (SVM)	-
Photobiologische Risikogruppe gemäß EN62778	RG1
Photobiologische Risikogruppe gemäß EN62471	RG1
Ausstrahlungswinkel	100 °
UGR	< 28

Maße & Gewicht

Länge	132,00 mm
Breite	83,00 mm
Höhe	33,00 mm
Produktgewicht	260,00 g
Kabellänge	300 mm



Materialien & Farben

Produktfarbe	Schwarz
Gehäusefarbe	Schwarz
Gehäusematerial	Aluminium
Glühdrahtprüfung nach IEC 60695-2-12	650 °C
Quecksilbergehalt der Lampe	0.0 mg

Anwendung & Installation

Umgebungstemperaturbereich	-20...+40 °C
Anschlussart	Kabel, 3-polig
Schutzart	IP65
Dimmbar	Nein
Montageart	Anbau
Anwendungsumgebung	Außenanwendungen
LED-Modul austauschbar	Nicht austauschbar
Mit Leuchtmittel	Ja

Lebensdauer

Lebensdauer L70/B50 bei 25 °C	25000 h ¹⁾
Anzahl der Schaltzyklen	25000

¹⁾ t[h]: L70 / B50 @ 25 °C (Ta), t[h]: L80 / B10 @ 25 °C (Ta), t[h]: L90 / B10 @ 25 °C (Ta)

Sensor

Art des Sensors	Bewegung / Tageslicht
Erfassungswinkel des Sensors	90 °
Sensor-gesteuerte Schaltzeit	10 s

Erfassungsbereich des Bewegungssensors	4 m
Erfassungsschwelle des Tageslichtsensors	10...60 lx





Zertifikate & Standards

Normen	CE / UKCA
Leuchte mit begrenzter Oberflächentemperatur "D-Zeichen"	Nein
Ballwurfsicher	Nein

TECHNISCHE AUSSTATTUNG

- Verbindungskabel enthalten

DOWNLOADS

Dokumente und Zertifikate	
	User instruction
	Packaging insert
	Declarations Of Conformity CE
	Declarations Of Conformity UKCA

VERPACKUNGSMITTEL

EAN	Verpackungseinheit (Stück pro Einheit)	Abmessungen (Länge x Breite x Höhe)	Bruttogewicht	Volumen
4058075768178	Faltschachtel 1	40 mm x 87 mm x 141 mm	286.00 g	0.49 dm ³
4058075768185	Versandschachtel 20	299 mm x 214 mm x 200 mm	6030.00 g	12.80 dm ³

Die genannten Produktnummern beschreiben die kleinste bestellbare Mengeneinheit. Eine Versandeinheit kann mehrere Einzelprodukte beinhalten. Als Bestellmenge verwenden Sie bitte das Ein- oder Mehrfache einer Versandeinheit.

Haftungsausschluss

Änderungen und Irrtümer vorbehalten. Vergewissern Sie sich, dass Sie immer den neuesten Stand verwenden.