

# PRODUKTDATENBLATT

## LED TUBE T8 EXTERNAL P 1500 mm 23W 830

LED TUBE T8 EXTERNAL P | LED-Röhren T8 EXTERNAL für LED Treiber EXTERNAL



### Anwendungsgebiete

- Industriebeleuchtung (z.B. Fertigungsanlagen, Logistikzentren, Lagerhäuser)
- Lineare Lichtlösungen für Büros, Bildungsstätten, Lagerbereiche und Einzelhandel
- Geschäfte, Supermärkte

### Produktvorteile

- Einfache Umrüstung auf dimmbare LED-Beleuchtung
- Problemlose Anwendung, keine Überprüfung der Kompatibilität des Vorschaltgerätes notwendig
- Geeignet für Notbeleuchtung mit Einzelbatterie
- Splitterschutz dank spezieller PET-Beschichtung
- Kein Durchhängen dank Glasröhre
- 5 Jahre Garantie

### Produkteigenschaften

- Ausgelegt für den Betrieb an LED DRIVER LED TUBE EXTERNAL DALI
- Lampenröhre aus Glas mit Splitterschutz
- Qualitatives Dimmen von 1...100 %
- Hohe Schaltfestigkeit
- Geeignet in Umgebungstemperaturen von -20...+50°C



TECHNISCHE DATEN

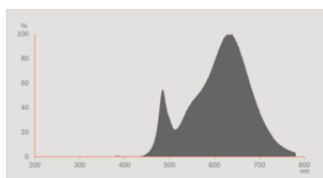
Elektrische Daten

Nennleistung	23 W
Bemessungsleistung	23.00 W
Nennspannung	42 V
Betriebsart	EXT <sup>1)</sup>
Nennstrom	550 mA
Stromart	Gleichspannung (DC)
Betriebsfrequenz	0 Hz
Netzfrequenz	0 Hz
Oberschwingungsgehalt	< 20 %
Netzleistungsfaktor $\lambda$	0,90

<sup>1)</sup> Ausgelegt für den Betrieb an LEDVANCE LED DRIVER LED TUBE EXTERNAL DALI P

Photometrische Daten

Lichtstrom	3350 lm
Lichtausbeute	146 lm/W
Lichtstromerhalt am Ende der Nennlebensdauer	0.70
Lichtfarbe (Bezeichnung)	Warm weiß
Farbtemperatur	3000 K
Farbwiedergabeindex Ra	80
Lichtfarbe	830
Standardabweichung des Farbabgleichs	≤5 sdcn
Bemessungs-LLMF bei 6.000 h	0.80
Flimmer-Messgröße (Pst LM)	<1
Messgröße für Stroboskop-Effekte (SVM)	<0,4



EPREL data spectral diagram PROF LEDr 3000K

Lichttechnische Daten

Ausstrahlungswinkel	190 °
Aufwärmzeit (60 %)	< 2.00 s
Startzeit	< 1.0 s

Maße & Gewicht



Gesamtlänge	1513.00 mm
Länge mit Sockel jedoch ohne Sockelstift	1500.00 mm
Durchmesser	27,00 mm
Rohrdurchmesser	26 mm
Maximaler Durchmesser	27 mm
Produktgewicht	245,00 g

Temperaturen & Betriebsbedingungen

Umgebungstemperaturbereich	-20...+50 °C
Maximale Temperatur am Messpunkt tc	65 °C

Lebensdauer

Lebensdauer L70/B50 bei 25 °C	50000 h
Anzahl der Schaltzyklen	200000
Lichtstromerhalt am Ende der Wartung	0.70
Bem.-Lampenüberlebensfaktor bei 6.000 h	≥ 0.90

Zusätzliche Produktdaten

Sockel (Normbezeichnung)	G13
Quecksilbergehalt der Lampe	0.0 mg
Quecksilberfrei	Ja
Anmerkung zum Produkt	Einseitig eingespeiste LED Röhre (einseitiger DC Input) entwickelt entsprechend der Sicherheitsanforderungen nach IEC 62776:2014. Schutz vor elektrischen Schlag auch bei fehlerhaften Betrieb an EVG/KVG/VVG/Netzspannung.

Einsatzmöglichkeiten

Dimmbar	Ja
---------	----

Zertifikate & Standards

Energieeffizienzklasse	E <sup>1)</sup>
Energieverbrauch	23.00 kWh/1000h
Schutzart	IP20
Normen	CE / UKCA
Photobiologische Risikogruppe gemäß EN62778	RG0

<sup>1)</sup> Energieeffizienzklasse auf einer Skala von A (höchste Effizienz) bis G (niedrigste Effizienz)

Länderspezifische Informationen

Bestellnummer	LEDTUBE T8 EXT
---------------	----------------

LOGISTISCHE DATEN

Lagertemperaturbereich	-20...+80 °C
------------------------	--------------

Daten gemäß der Verordnung zur Energieverbrauchskennzeichnung EU 2019/2015





Verwendete Beleuchtungstechnologie	LED
Ungebündeltes oder gebündeltes Licht	NDLS
Netzspannung / Nicht direkt an die Netzspannung angeschlossen	NMLS
Sockel der Lichtquelle (oder anderes el. Schnittstelle)	G13
Vernetzte Lichtquelle (CLS)	Nein
Farblich abstimmbare Lichtquelle	Nein
Hülle	Nein
Lichtquelle mit hoher Leuchtdichte	Nein
Blendschutzschild	Nein
Ähnliche Farbtemperatur	SINGLE_VALUE
Leistungsaufnahme im Bereitschaftszustand	0 W
Angabe, ob äquivalente Leistungsaufnahme	Nein
Länge	1513,00 mm
Höhe	27.00 mm
Breite	27.00 mm
Farbwertanteil x	0,433
Farbwertanteil y	0,403
Wert des R9-Farbwiedergabeindex	0.00
Halbwertswinkelentsprechung	SPHERE_360
Lebensdauerfaktor	0,90






Verschiebungsfaktor	0,90
LED Lichtquelle ersetzt eine Leuchtstofflichtquelle	Nein
EPREL ID	1278962
Model number	AC43085

### Sicherheitshinweise

- Der Einsatz in Außenanwendungen ist in geeigneten Feuchtraumleuchten gemäß Datenblatt und Installationsanleitung möglich.
- Der Betriebstemperaturbereich der LED-Röhre ist beschränkt. Falls Zweifel bezüglich der Eignung der Anwendung bestehen, messen Sie bitte die maximale Tc Temperatur am Produkt vor Installation.

### DOWNLOADS

Dokumente und Zertifikate		Name des Dokuments
	User Instruction	LEDTUBE EXT T5/T8
	Rechtliche Hinweise	Informationstext 18 Abs 4 ElektroG
	Konformitätserklärung	LEDTUBE T5 and T8
	Declarations Of Conformity UKCA	LEDTUBE T5 and T8 EXT

Fotometrische und lichttechnische Planungsdateien		Name des Dokuments
	IES file (IES)	LEDTUBE T8 EXT P 1500 23W 830
	LDT file (Eulumdat)	LEDTUBE T8 EXT P 1500 23W 830
	Test	LEDTUBE T8 EXT P 1500 23W 830
	LDC typ polar	LEDTUBE T8 EXT P 1500 23W 830
	Spectral power distribution	EPREL data spectral diagram PROF LEDr 3000K

### VERPACKUNGSMITTELINFORMATIONEN

EAN	Verpackungseinheit (Stück pro Einheit)	Abmessungen (Länge x Breite x Höhe)	Bruttogewicht	Volumen
-----	--	-------------------------------------	---------------	---------

EAN	Verpackungseinheit (Stück pro Einheit)	Abmessungen (Länge x Breite x Höhe)	Bruttogewicht	Volumen
4099854015328	Falthülle 1	1,520 mm x 28 mm x 28 mm	265.00 g	1.22 dm <sup>3</sup>
4099854015335	Versandschachtel 25	1,650 mm x 215 mm x 230 mm	8180.00 g	81.59 dm <sup>3</sup>

Die genannten Produktnummern beschreiben die kleinste bestellbare Mengeneinheit. Eine Versandeinheit kann mehrere Einzelprodukte beinhalten. Als Bestellmenge verwenden Sie bitte das Ein- oder Mehrfache einer Versandeinheit.

---

### Referenzen / Verweise

– Für aktuelle Informationen siehe [www.ledvance.de/led-roehren](http://www.ledvance.de/led-roehren)

---

### Haftungsausschluss

Änderungen und Irrtümer vorbehalten. Vergewissern Sie sich, dass Sie immer den neuesten Stand verwenden.