

# PRODUKTDATENBLATT

## LED Classic A 60 Filament Motion & Daylight sensor S 7.3W 827 Clear E27

LED CLASSIC A MOTION & DAYLIGHT SENSOR | LED-Speziallampen mit Bewegungssensor und integrierte Tageslichtsensor, klassische Kolbenform



SUPERIOR  
CLASS

### Anwendungsgebiete

- Treppenhaus, Flur, Keller und Eingangsbereich
- Die Lampe soll sich nur einschalten wenn Bewegung erfasst wird und Umgebung dunkel ist
- Einsatz im Außenbereich nur in geeigneten Außenleuchten

### Produktvorteile

- Energiesparende Beleuchtungslösung dank dem Bewegungsmelder und automatischem Ausschalten bei Tageslicht
- Kurze Amortisationszeit dank geringem Energieverbrauch und niedrigen Wartungskosten
- Einfacher Ersatz von Halogenlampen dank kompaktem Design
- Automatische Lichtabschaltung 30 Sekunden nach der letzten Bewegungserfassung
- Beleuchtungsschwellenwert für automatisches An/Aus-Schalten: 20 lx
- Geringerer Energieverbrauch als Glüh- oder Halogenlampen

### Produkteigenschaften

- Der integrierte Microwave sensor kann auch kleine Bewegungen durch Plastik- und Glasabdeckungen erkennen
- Bewegungserfassung bis zu 3 Metern und 90°
- Integrierter Lichtsensor schaltet das Licht nur bei Dunkelheit an



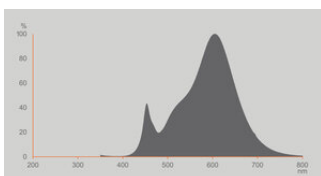
TECHNISCHE DATEN

Elektrische Daten

Nennleistung	7,3 W
Bemessungsleistung	7.30 W
Nennspannung	220...240 V
Betriebsart	Netzspannung
Leistungsaufnahme der herkömml. Lampe	60 W
Nennstrom	48 mA
Stromart	Wechselstrom (AC)
Einschaltstrom	3.76 A
Betriebsfrequenz	50/60 Hz
Netzfrequenz	50/60 Hz
Max. Anzahl Lampen an LS-Schalter B10 A	57
Max. Anzahl Lampen an LS-Schalter B16 A	68
Oberschwingungsgehalt	90 %
Netzleistungsfaktor $\lambda$	> 0,50

Photometrische Daten

Lichtstrom	806 lm
Lichtausbeute	110 lm/W
Lichtstromerhalt am Ende der Nennlebensdauer	0.93
Lichtfarbe (Bezeichnung)	Warm weiß
Farbtemperatur	2700 K
Farbwiedergabeindex Ra	80
Lichtfarbe	827
Standardabweichung des Farbabgleichs	≤6 sdc <sub>m</sub>
Flimmer-Messgröße (Pst LM)	≤1
Messgröße für Stroboskop-Effekte (SVM)	≤0.4



Spectral graph classic A 2700K  
MS/DS

### Lichttechnische Daten

Ausstrahlungswinkel	320 °
Aufwärmzeit (60 %)	< 0.50 s
Startzeit	< 0.5 s

### Maße & Gewicht

Gesamtlänge	116.00 mm
Durchmesser	60,00 mm
Maximaler Durchmesser	60 mm
Produktgewicht	38,00 g

### Temperaturen & Betriebsbedingungen

Umgebungstemperaturbereich	-20...+40 °C
Maximale Temperatur am Messpunkt $t_c$	51,2 °C

### Lebensdauer

Lebensdauer L70/B50 bei 25 °C	15000 h
Anzahl der Schaltzyklen	100000
Lichtstromerhalt am Ende der Wartung	0.93

### Zusätzliche Produktdaten

Sockel (Normbezeichnung)	E27
Quecksilbergehalt der Lampe	0.0 mg
Quecksilberfrei	Ja
Bauform / Ausführung	klar
Anmerkung zum Produkt	Alle technischen Parameter gelten für die ganze Lampe / Aufgrund des komplexen Herstellungsprozesses von Leuchtdioden stellen die angegebenen typischen Werte der technischen LED-Parameter nur rein statistische Größen dar, die nicht notwendigerweise den tatsächlichen technischen Parametern jedes einzelnen Produkts, das vom typischen Wert abweichen kann, entsprechen.

### Einsatzmöglichkeiten

Dimmbar	Nein
---------	------

**Zertifikate & Standards**

Energieeffizienzklasse	E 1)
Energieverbrauch	8.00 kWh/1000h
Schutzart	IP20
Normen	CE / UKCA / EAC
Photobiologische Risikogruppe gemäß EN62778	RG0

1) Energieeffizienzklasse auf einer Skala von A (höchste Effizienz) bis G (niedrigste Effizienz)

**Länderspezifische Informationen**

Bestellnummer	LCLA60 MS/DS 7.
---------------	-----------------

**LOGISTISCHE DATEN**



Lagertemperaturbereich	-20...+80 °C
------------------------	--------------

**Daten gemäß der Verordnung zur Energieverbrauchskennzeichnung EU 2019/2015**


Verwendete Beleuchtungstechnologie	LED
Ungebündeltes oder gebündeltes Licht	NDLS
Netzspannung / Nicht direkt an die Netzspannung angeschlossen	MLS
Sockel der Lichtquelle (oder anderes el. Schnittstelle)	E27
Vernetzte Lichtquelle (CLS)	Nein
Farblich abstimmbare Lichtquelle	Nein
Hülle	Nein
Lichtquelle mit hoher Leuchtdichte	Nein
Blendschutzschild	Nein
Ähnliche Farbtemperatur	SINGLE_VALUE
Leistungsaufnahme im Bereitschaftszustand	0.5 W
Leistungsaufnahme im vernetzten Bereitschaftsbetrieb	Not relevant
Angabe, ob äquivalente Leistungsaufnahme	Ja
Länge	116,00 mm
Höhe	60.00 mm
Breite	60.00 mm
Farbwertanteil x	0.458
Farbwertanteil y	0.410
Wert des R9-Farb wiedergabeindex	4

Halbwertswinkelentsprechung	SPHERE_360
Lebensdauerfaktor	0.9
Verschiebungsfaktor	0.7
LED Lichtquelle ersetzt eine Leuchtstofflichtquelle	Nein
EPREL ID	1838152
Model number	AC57858

## DOWNLOADS

Dokumente und Zertifikate		Name des Dokuments
	Konformitätserklärung	LED smart lamp
	Declarations Of Conformity UKCA	LED smart lamp

Fotometrische und lichttechnische Planungsdateien		Name des Dokuments
	Spectral power distribution	Spectral graph classic A 2700K MS/DS

## VERPACKUNGSINFORMATIONEN

EAN	Verpackungseinheit (Stück pro Einheit)	Abmessungen (Länge x Breite x Höhe)	Bruttogewicht	Volumen
4099854236792	Faltschachtel 1	61 mm x 61 mm x 120 mm	51.00 g	0.45 dm <sup>3</sup>
4099854236808	Versandschachtel 10	315 mm x 132 mm x 134 mm	626.00 g	5.57 dm <sup>3</sup>

Die genannten Produktnummern beschreiben die kleinste bestellbare Mengeneinheit. Eine Versandeinheit kann mehrere Einzelprodukte beinhalten. Als Bestellmenge verwenden Sie bitte das Ein- oder Mehrfache einer Versandeinheit.

## Haftungsausschluss

Änderungen und Irrtümer vorbehalten. Vergewissern Sie sich, dass Sie immer den neuesten Stand verwenden.