

PRODUKTDATENBLATT

PL CMFT 625 ZB P 33W 840

PANEL COMFORT 625 ZIGBEE GEN 2 | Quadratische Einlege-Leuchten, für 625 x 625 mm Deckensysteme und Zigbee 3.0 Technologie



Anwendungsgebiete

- Direkter Ersatz für Einlege-Leuchten mit Leuchtstofflampen
- Büroräume, Konferenzräume
- Empfangsbereiche, Eingangsbereiche, Korridore, Aufzüge
- Geeignet für Deckeneinbausysteme mit einem Rastermaß von 625 x 625 mm

Produktvorteile

- Geeignete Leuchte für DIRECT EASY / VIVARES Zigbee und andere Zigbee 3.0 Lichtmanagementsysteme
- Werkzeugloser elektrischer Anschluss dank Push-Button-Anschlussklemme
- Durchverdrahtung mit enthaltener Anschlussbox möglich
- Energieeinsparung dank hoher Systemlichtausbeute: bis zu 130 lm/W
- Hohe Farbkonsistenz mit SDCM 3
- Erweiterte Dienstleistungen wie Stromverbrauchsüberwachung und Fernwartung möglich bei Zigbee Versionen
- Externer Treiber für erweiterte Flexibilität und einfache Installation
- Flimmerarmes Licht dank speziellem elektronischen Vorschaltgerät
- Geeignet für Notbeleuchtung

Produkteigenschaften

- IoT-fähige Leuchte mit Zigbee 3.0 Technologie
- Geeignet für den Einsatz an Zentralbatteriesystemen gemäß EN60598-2-22
- Rahmen aus stranggepresstem Aluminium
- Polystyrol-Diffusor
- 5-polige Anschlussklemme, Kabelquerschnitt bis zu 5 x 2,5 mm²
- Lebensdauer (L80/B10): 70.000 h (bei 25 °C)

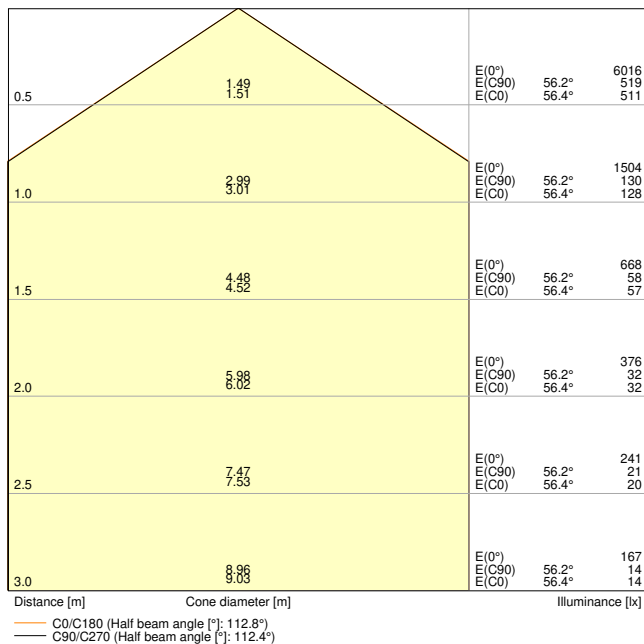
TECHNISCHE DATEN

Elektrische Daten

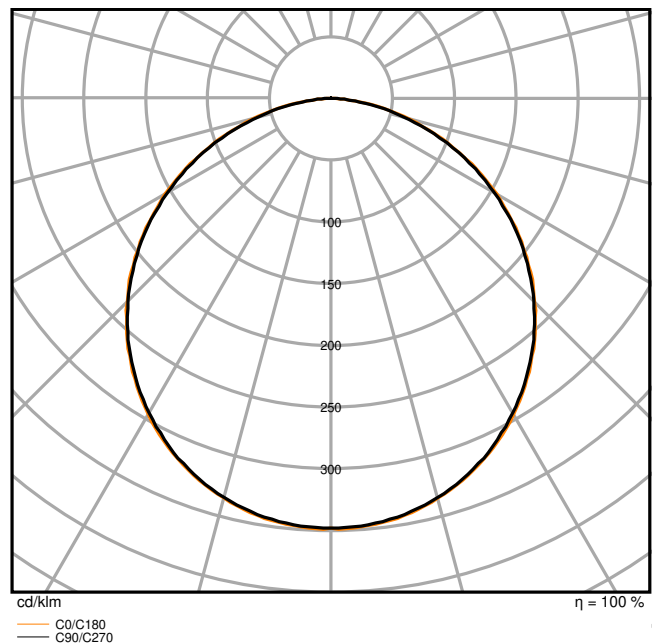
Nennleistung	33,00 W
Nennspannung	220...240 V
Netzfrequenz	0/50/60 Hz
Nennstrom	150,000 mA
Einschaltstrom	5.24 A
Einschaltstromdauer T_{h50}	47.2 μ s
Max. Anzahl der Leuchten Leitungsschutzschalter B16	55
Max. Anz. Leucht. an Sicherungsaut. C10 A	34
Max. Anzahl der Leuchten Leitungsschutzschalter C16	55
Netzleistungsfaktor λ	0,95
Oberschwingungsgehalt	< 7 %
Schutzklasse	II
Stoßspannungsfestigkeit (L – N)	1000 V
Betriebsart	Externer LED-Treiber
DIM-Schnittstelle	Zigbee Direct / IoT

Photometrische Daten

Lichtstrom	4320 lm
Lichtausbeute	130 lm/W
Farbtemperatur	4000 K
Lichtfarbe (Bezeichnung)	Kalt weiß
Farbwiedergabeindex Ra	> 80
Standardabweichung des Farbabweichs	3 sdc _m
Flimmerarm	Ja
Flimmer-Messgröße (Pst LM)	<1
Messgröße für Stroboskop-Effekte (SVM)	< 0.4
Photobiologische Risikogruppe gemäß EN62778	RG0
Ausstrahlungswinkel	110 °
UGR	< 22



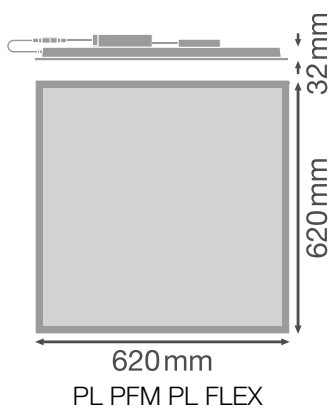
PL CMFT 625 ZB P 33W 840 LEDV



PL CMFT 625 ZB P 33W 840 LEDV

Maße & Gewicht

Länge	620,00 mm
Breite	620,00 mm
Höhe	32,00 mm
Produktgewicht	1750,00 g



Materialien & Farben

Produktfarbe	Weiß
Gehäusefarbe	Weiß
RAL-Nummer	RAL 9003

Gehäusematerial	Aluminium
Material Abdeckung	Polystyrol (PS)
Material der lichtemittierenden Fläche	Polystyrol
Glühdrahtprüfung nach IEC 60695-2-12	650 °C
Quecksilbergehalt der Lampe	0.0 mg

Anwendung & Installation

Umgebungstemperaturbereich	-10...+50 °C
Lagertemperaturbereich	-20...+80 °C
Anschlussart	Schraubenlose Anschlussklemme, 3-Pole (L, N, PE)
Schutzart	IP40/IP20
Schutzklasse IK (Stoßfestigkeitsgrad)	IK02
Dimmbar	Ja
IoT-fähig	Unterstützt Zigbee Data Clusters: 0x0302 (Leuchten Asset Management), 0x0702 (Smart Energy: Zählerdaten), 0x0B04 (Elektrische Messung) ¹⁾
Montageart	Einbau/Abgehängt/Anbau
Montageort	Decke
Anwendungsumgebung	Innenanwendungen
Einbaulänge	600 mm
Einbaubreite	600 mm
Einbautiefe	50 mm
Justierbar	Nein
Mit Leuchtmittel	Ja
Austauschbare Lichtquelleneinheit	Ja

¹⁾ Internet of Things. Unterstützt die Datenübertragung per Gateway zu Cloud-basierten Monitoring-Plattformen wie LEDVANCE VIVARES Cloud

Lebensdauer

Lebensdauer L70/B50 bei 25 °C	100000 h ¹⁾
Lebensdauer L80/B10 bei 25 °C	70000 h ¹⁾
Lebensdauer L80/B50 bei 25 °C	70000 h
Lebensdauer L90/B10 bei 25 °C	48000 h
Anzahl der Schaltzyklen	50000

¹⁾ t[h]: L70 / B50 @ 25 °C (Ta), t[h]: L80 / B10 @ 25 °C (Ta), t[h]: L90 / B10 @ 25 °C (Ta)

Vorschaltgerät

Ausgangsstrom	730 mA
EVG - Ausgangs-Rippelstrom	3.0 %
EVG - Länge	119,0 mm

EVG - Breite	45 mm
EVG - Höhe	25 mm

Notbeleuchtung

Art der Notlichtfunktion (EL)	EL zertifizierter Treiber (0Hz / DC) für Anwendungen an Zentralbatterien integriert
Art des Notbetriebtests	ohne
Leistung im Notbetrieb	6 W
Lichtstrom im Notbetrieb	590 lm






Zertifikate & Standards

Normen	CE / CB / TÜV / UKCA
Leuchte mit begrenzter Oberflächentemperatur "D-Zeichen"	Nein
Ballwurfsicher	Nein
Austauschbare Lichtquelle (EPREL)	Nicht austauschbar

Zusätzliche Produktdaten


Zusatzfunktion	VIVARES
BEG förderfähig	Ja

Optionales Zubehör

Produktbild	Produktname	EAN
	PANEL 625 SURFACE MOUNT KIT H70 VAL	4058075402867
	PANEL Suspension Kit	4058075402928
	PANEL 625 RECESSED MOUNT FRAME	4058075402904
	PANEL RECESSED MOUNT CLIPS VAL 4x	4058075409859
	EM CONVERSION BOX	4058075237025

Upgrade- und Ersatzkomponenten

Components Light Control		
Produktbild	Produktname	EAN
	MANUAL CONTROL UNIT SELECT DIRECT 100-240 TW RGB ZB	4099854476334
	SENSOR DIRECT LS-PD-7 IR CI ZB	4099854476358
	SWITCH KINETIC DIRECT 4B WT M ZB	4099854589799
	SWITCH KINETIC DIRECT 4B WT G ZB	4099854589812
	SWITCH KINETIC DIRECT 4B BK ZB	4099854589836
	SWITCH KINETIC DIRECT 4B GR ZB	4099854589850
	VIVARES ZB CONTROL	4058075427488
	VIVARES ZB L/O SENS 220-240	4058075446182
	VIVARES ZB O SENS 220-240	4058075544222
	VIVARES ZB COUPLER	4058075463806

Produktbild	Produktname	EAN
	VIVARES ZB SENS ADAPTER	4058075650107










TECHNISCHE AUSSTATTUNG






- Zubehör für verschiedene Einbaumöglichkeiten erhältlich
- Anschlussbox mit 5-poliger Anschlussklemme enthalten
- Sicherheitsklemmen vormontiert
- Externes Vorschaltgerät enthalten


Sicherheitshinweise

- Alle elektrischen Anschlüsse dürfen nur von qualifiziertem Fachpersonal ausgeführt werden.
- Wenn die äußere flexible Leitung dieser Leuchte beschädigt ist, darfs sie nur durch eine spezielle Leitung oder durch eine Leitung ersetzt werden, die ausschließlich über den Hersteller oder seinen Servicevertreter erhältlich ist.
- Vorsicht, Gefahr des elektrischen Schlages.
- Die Leuchten sind nicht für die Abdeckung mit wärmedämmendem Material bestimmt.

DOWNLOADS

	Dokumente und Zertifikate	Name des Dokuments
	Bedienungsanleitung / Sicherheitshinweise	User Instruction G11230686 PANEL COMFORT
	Rechtliche Hinweise	PL CMFT ZB P
	Rechtliche Hinweise	Informationstext 18 Abs 4 ElektroG
	Rechtliche Hinweise	LUM PANELS_LI
	Rechtliche Hinweise	Safety Insert G11207793
	Rechtliche Hinweise	App Download guide
	Konformitätserklärung	CE certificate PL FLEX CMFT ZB
	Konformitätserklärung UKCA	UKCA certificate PL FLEX CMFT ZB
	EU Data Act	SMART ZigBee Lamps and Luminaires

Fotometrische und lichttechnische Planungsdateien		Name des Dokuments
	IES-Datei (IES)	PL CMFT 625 ZB P 33W 840 LEDV
	LDT-Datei (Eulumdat)	PL CMFT 625 ZB P 33W 840 LEDV
	UGR-Datei (UGR-Tabelle)	PL CMFT 625 ZB P 33W 840 LEDV
	Lichtverteilungskurve, Typ Kegel	PL CMFT 625 ZB P 33W 840 LEDV
	Lichtverteilungskurve, Typ Polar	PL CMFT 625 ZB P 33W 840 LEDV

CAD/BIM Dateien	Name des Dokuments
 BIM Revit 3D	PL_CMFT

VERPACKUNGSGINFORMATIONEN

EAN	Verpackungseinheit (Stück pro Einheit)	Abmessungen (Länge x Breite x Höhe)	Bruttogewicht	Volumen
4099854513985	Faltschachtel 1	35 mm x 625 mm x 710 mm	2177.00 g	15.53 dm ³
4099854513992	Versandschachtel 4	730 mm x 160 mm x 650 mm	9933.00 g	75.92 dm ³

Die genannten Produktnummern beschreiben die kleinste bestellbare Mengeneinheit. Eine Versandeinheit kann mehrere Einzelprodukte beinhalten. Als Bestellmenge verwenden Sie bitte das Ein- oder Mehrfache einer Versandeinheit.

Referenzen / Verweise

– Zur Garantie siehe www.ledvance.de/garantie

Haftungsausschluss

Änderungen und Irrtümer vorbehalten. Vergewissern Sie sich, dass Sie immer den neuesten Stand verwenden.