

PRODUKTDATENBLATT

DL CMFT HE D150 P 15W ML 830 OP WT

DOWNLIGHT COMFORT HIGH EFFICIENCY OPAL | Downlight-Leuchten mit Aluminiumgehäuse und sehr hoher Lichtausbeute



PERFOR-
MANCE
CLASS

Anwendungsgebiete

- Direkter Ersatz für Einlege-Leuchten mit Leuchtstofflampen
- Büroräume, Konferenzräume
- Empfangsbereiche, Eingangsbereiche, Korridore, Aufzüge

Produktvorteile

- Energieeinsparung dank hoher Systemlichtausbeute: bis zu 155 lm/W
- Durchgangsverdrahtung über mitgelieferte Anschlussdose möglich
- Hochwertiger Polycarbonatrahmen zur Reduzierung des Leuchtengesamtwichts
- Einfache und schnelle Installation dank einer Anschlußbox mit 3-poliger, werkzeugloser Anschlußklemme
- Gleichmäßiges Licht mit Blendreduzierung dank enthaltenem Reflektor und Diffusor
- Sehr vielseitig durch wählbare Leistungsstufen (Multi Lumen) über Dip-Schalter am Treiber
- Gut geeignet für die Nachrüstung mit einem Erweiterungsring als separates Zubehör

Produkteigenschaften

- Lebensdauer (L80/B10): bis zu 100.000 h (bei 25 °C)
- Konsistente Lichtfarbe: ≤ 3 SDCM (Schwellwerteinheit)
- Externer Treiber mit Multi Lumen Funktion von bis zu 5580 lm
- Aluminiumbeleuchtung mit drei verschiedenen Ausschnitten und opalem Diffusor
- Sehr homogene Lichtverteilung



TECHNISCHE DATEN

Elektrische Daten

Nennleistung	15 W / 12 W / 10 W
Nennspannung	220...240 V
Netzfrequenz	50...60 Hz
Nennstrom	68mA / 59mA / 50 mA
Einschaltstrom	25.2 A
Einschaltstromdauer T_{h50}	6.8 μ s
Max. Anzahl der Leuchten Leitungsschutzschalter B16	29
Max. Anz. Leucht. an Sicherungsaut. C10 A	23
Max. Anzahl der Leuchten Leitungsschutzschalter C16	38
Netzleistungsfaktor λ	$\geq 0,90$
Oberschwingungsgehalt	$\leq 20 \%$
Schutzklasse	II
Stoßspannungsfestigkeit (L – N)	1000 V

Photometrische Daten

Lichtstrom	2025 lm / 1680 lm / 1400 lm
Gesamtlichtstrom der enthaltenen Lichtquellen	1800 lm
Lichtausbeute	135 lm/W / 140 lm/W
Farbtemperatur	3000 K
Lichtfarbe (Bezeichnung)	Warm weiß
Farbwiedergabeindex Ra	> 80
Standardabweichung des Farbabgleichs	3 sdc _m
Lichtstärke	840 lm / 730 lm / 600 lm
Flimmerarm	Ja
Flimmer-Messgröße (Pst LM)	<1
Messgröße für Stroboskop-Effekte (SVM)	<0.4
Photobiologische Risikogruppe gemäß EN62778	RG1
Photobiologische Risikogruppe gemäß EN62471	RG1
Ausstrahlungswinkel	95 °

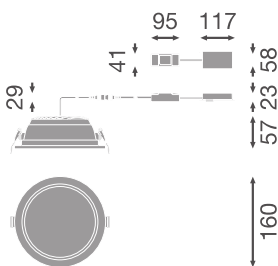
Adjustable attributes

Nennleistung	Farbtemperatur	Lichtstrom	Lichtausbeute
15 W	3000 K	2025 lm	135 lm/W

Nennleistung	Farbtemperatur	Lichtstrom	Lichtausbeute
12 W	3000 K	1680 lm	140 lm/W
10 W	3000 K	1400 lm	140 lm/W

Maße & Gewicht

Durchmesser	160,00 mm
Höhe	57,10 mm
Produktgewicht	315,00 g



DL CMFT HE D150 P 15W ML

Materialien & Farben

Produktfarbe	Weiß
Gehäusefarbe	Weiß
RAL-Nummer	RAL 9003
Gehäusematerial	Aluminium
Material Abdeckung	Polycarbonat (PC)
Glühdrahtprüfung nach IEC 60695-2-12	650 °C
Quecksilbergehalt der Lampe	0.0 mg

Anwendung & Installation

Umgebungstemperaturbereich	-20...+40 °C
Lagertemperaturbereich	-20...+80 °C
Anschlussart	Schraubenloser Anschluss, 3-polig
Schutzart	IP44/IP20
Schutzklasse IK (Stoßfestigkeitsgrad)	IK03
Dimmbar	Nein

Montageort	Decke / Wand
Anwendungsumgebung	Innenanwendungen
Einbaudurchmesser	150 mm
Einbautiefe	57,0 mm
Mit Leuchtmittel	Ja
Austauschbare Lichtquelleneinheit	Nein

Lebensdauer

Lebensdauer L70/B50 bei 25 °C	100000 h ¹⁾
Lebensdauer L80/B10 bei 25 °C	100000 h ¹⁾
Lebensdauer L80/B50 bei 25 °C	100000 h
Lebensdauer L90/B10 bei 25 °C	65000 h
Anzahl der Schaltzyklen	100000

¹⁾ t[h]: L70 / B50 @ 25 °C (Ta), t[h]: L80 / B10 @ 25 °C (Ta), t[h]: L90 / B10 @ 25 °C (Ta)

Vorschaltgerät

Ausgangsstrom	350mA / 300mA / 250 mA
EVG - Ausgangs-Rippelstrom	≤ 10 %
Empfohlenes Vorschaltgerät	P0-PB18ML-4035

Notbeleuchtung

Art des Notbetriebtests	ohne
Leistung im Notbetrieb	3 W
Lichtstrom im Notbetrieb	375 lm




Zertifikate & Standards

Normen	ENEC / CE / EAC / CB / UKCA
Leuchte mit begrenzter Oberflächentemperatur "D-Zeichen"	Nein
Ballwurfsicher	Nein
Austauschbare Lichtquelle (EPREL)	Nicht austauschbar

Zusätzliche Produktdaten

Anmerkung zum Produkt	Verfügbar ab Dezember 2025
BEG förderfähig	Ja

Optionales Zubehör

Produktbild	Produktname	EAN
	DL CMFT EXCH RING D150 GY	4099854515439
	DL CMFT EXCH RING D150 BK	4099854515316
	DL CMFT EXT RING D190 WT	4099854687723
	DL CMFT EXT RING D190 GY	4099854687600
	DL CMFT EXT RING D190 BK	4099854687570
	DL CMFT FRAME D150 GY	4099854500008
	DL CMFT FRAME D150 WT	4099854499968
	DL CMFT FRAME D150 BK	4099854499982









TECHNISCHE AUSSTATTUNG


- Sicherungsseil für Leuchten enthalten
- Externes Vorschaltgerät enthalten
- Anschlussbox mit 3-poliger Anschlussklemme enthalten
- Optionen zu Deckenrahmenanbauten sind erhältlich
- Graue und schwarze austauschbare Ringe als separates Zubehör erhältlich
- Erweiterungsringe als separates Zubehör erhältlich
- Erweiterungsring D190 für das Nachrüsten der Leuchte D150, Erweiterungsring D240 für das Nachrüsten der Leuchte D200


Sicherheitshinweise

- Alle elektrischen Anschlüsse dürfen nur von qualifiziertem Fachpersonal ausgeführt werden.
- Vorsicht, Gefahr des elektrischen Schlages.
- Die Leuchten sind nicht für die Abdeckung mit wärmedämmendem Material bestimmt.

DOWNLOADS

Dokumente und Zertifikate		Name des Dokuments
	Bedienungsanleitung / Sicherheitshinweise	DOWNLIGHT COMFORT HE
	Rechtliche Hinweise	Legal Insert G1120030
	Rechtliche Hinweise	Safety Insert G11207793
	Rechtliche Hinweise	Informationstext 18 Abs 4 ElektroG
	Rechtliche Hinweise	LSI G11253077 DL CMFT HE
	Konformitätserklärung	DL CMFT LUM
	Konformitätserklärung UKCA	DL CMFT LUM
	Zertifikate	ENEC Certificate DL CMFT HE

CAD/BIM Dateien		Name des Dokuments
	CAD STEP dreidimensional	DL CMFT D150 MS OP

Ausschreibungstexte		Name des Dokuments
	Ausschreibungstexte	DOWNLIGHT COMFORT HIGH EFFICIENCY OPAL D150 P 15W ML 830 OP WT-de

VERPACKUNGSINFORMATIONEN

EAN	Verpackungseinheit (Stück pro Einheit)	Abmessungen (Länge x Breite x Höhe)	Bruttogewicht	Volumen
4099854687204	Faltschachtel 1	185 mm x 185 mm x 100 mm	402.00 g	3.42 dm ³
4099854687211	Versandschachtel 8	390 mm x 390 mm x 230 mm	4216.00 g	34.98 dm ³

Die genannten Produktnummern beschreiben die kleinste bestellbare Mengeneinheit. Eine Versandeinheit kann mehrere Einzelprodukte beinhalten. Als Bestellmenge verwenden Sie bitte das Ein- oder Mehrfache einer Versandeinheit.

Referenzen / Verweise

– Zur Garantie siehe www.ledvance.de/garantie

Haftungsausschluss

Änderungen und Irrtümer vorbehalten. Vergewissern Sie sich, dass Sie immer den neuesten Stand verwenden.