



CorePro GLASS LED Kerzen- und Tropfenformlampen

CorePro LEDCandleND 2-25W E14B35 827CL G

Diese LED-Glühfaden-Kerzenlampen im klassischem Design vereinen die vertrauten Formen der klassischen Glühlampen mit den Vorteilen der langlebigen LED-Technologie. Diese LED-Kerzenlampe ist eine einfache Wahl für alle, die nach einem LED-Ersatz zur Um- und Nachrüstung suchen. Sie bietet 90 % Energieeinsparung im Vergleich zu herkömmlichen Glühlampen. LED-Glühlampen aus Glas bieten eine hervorragende Lichtqualität für die Treppenbeleuchtung. Die LED-Kerzenlampe hat eine Lebensdauer von 15.000 Stunden und verringert so die Wartungskosten.

Produkt Daten

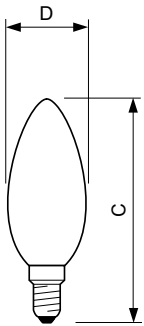
Allgemeine Eigenschaften		Elektrische Kenndaten	
Sockel	E14 [E14]	Farbkonsistenz	<6
CE-Zeichen	Ja	Farbwiedergabeindex (Nom.)	80
EU RoHS-konform	Ja	Restlichtstrom am Ende der Nennlebensdauer (Nom.)	70 %
Nennlebensdauer (Nom)	15000 h		
Schaltzyklus	20000		
Referenz für Lichtstrommessung	Sphere		
Stufe	CorePro		
Lichttechnische Daten			
Farbcode	827 [CCT von 2700 K]	Eingangsfrequenz	50 bis 60 Hz
Lichtstrom (Nom)	250 lm	Power (Rated) (Nom)	2 W
Lichtfarbe	Warmweiß (WW)	Lampenstrom (Nom)	20 mA
Ähnlichste Farbtemperatur (Nom)	2700 K	Äquivalente Leistung	25 W
Nennlichtausbeute (nom.)	125,00 lm/W	Startzeit (Nom)	0,5 s
		Aufwärmzeit bis 60 % Licht (Nom.)	0,5 s
		Leistungsfaktor (Nom)	0,4
		Spannung (Nom)	220-240 V

CorePro GLASS LED Kerzen- und Tropfenformlampen

Temperaturkenndaten	
Gehäusetemperatur (max)	36 °C
Dimmen	
Dimmbar	Nein
Mechanische Kenndaten	
Kolbenausführung	Klar
Kolbenform	B35 [B 35mm]
Zulassungen und Anwendungseigenschaften	
Energieeffizienzklasse	E
Energiesparendes Produkt	ja
Geeignet für Akzentbeleuchtung	nein
Energieverbrauch kWh/1.000 Std.	2 kWh

EPREL-Registrierungsnummer	387351
Produktdaten	
Gesamt-Produktcode	871951437757800
Bestell-Produktname	CorePro LEDCandleND 2-25W E14B35 827CL G
EAN/UPC - Produkt	8719514377578
Bestellcode	37757800
Anzahl pro Verpackung	1
SAP-Zähler - Pakete pro Außenkarton	10
SAP-Material	929001238392
Kopie Nettogewicht (Einzelteil)	0,014 kg

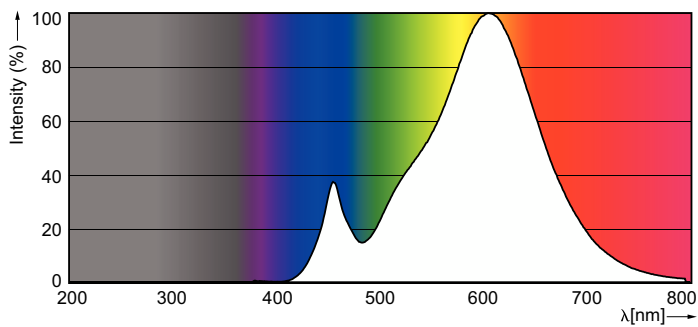
Abmessungsskizzen



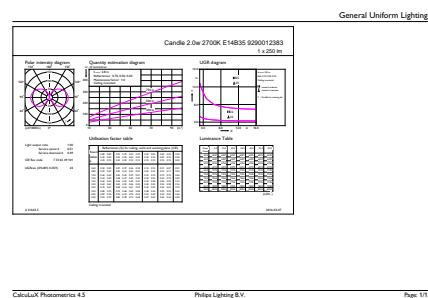
CorePro LEDCandleND 2-25W E14B35 827CL G

Product	D	C
CorePro LEDCandleND 2-25W E14B35 827CL G	35 mm	97 mm

Photometrische Daten



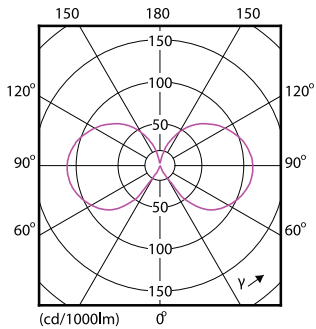
Spectral Power Distribution Colour



General uniform lighting

CorePro GLASS LED Kerzen- und Tropfenformlampen

Photometrische Daten

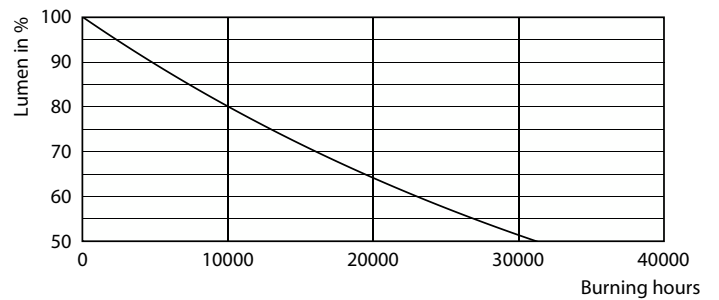


Light Distribution Diagram

Lebensdauer



Life Expectancy Diagram



Lumen Maintenance Diagram

