



# MASTER LED SON-T



## MAS LED SON-T EM 6Klm 34W 740 E27

Philips Master LED SON-T für den Straßenbereich bieten eine einfache und sich schnell amortisierende LED-Lösung für den Austausch von konventionellen SON-T/NAV-T Lampen. Die Lichtverteilung ist dabei nahezu identisch gegenüber herkömmlichen Lösungen: die LEDs sind auf der gleichen Höhe wie der Brenner herkömmlicher SON-T/NAV-T Lampen platziert und nutzen somit die Reflektoren und Optiken der bestehenden Leuchte optimal. Die Master LED SON-T ist als Retrofit oder für den direkten Betrieb an 230V Netzspannung erhältlich.

### Hinweise

- Die Lampe ist nur in trockenen Umgebungen einzusetzen (Lampenschutzart IP 40)
- Beim Wechsel zu TrueForce muss überprüft werden, ob die in den Vorschriften geforderten Beleuchtungsstärken eingehalten werden
- Installationshinweise, die dem Produkt beiliegen sind zu beachten
- Die TrueForce Road ist nur für horizontale Brennlagen ( $\pm 15^\circ$ ) geeignet
- Die empfohlene Mindestabstandsmessung für den Lampenraum innerhalb der Leuchte beträgt 220 x 170 mm (E27) bzw. 280 x 180 mm (E40).
- Wir weisen darauf hin, dass die Gesamtenergieeffizienz und Lichtverteilung einer Anlage von der Bauart der Anlage bestimmt werden

### Produkt Daten

Allgemeine Informationen			
Socket	E27 [E27]	Lichtstrom	6.000 lm
Nennlebensdauer	70.000 Stunde(n)	Lichtfarbe	Kaltweiß (CW)
Schaltzyklus	50.000	Ähnlichste Farbtemperatur (Nom)	4000 K
Beleuchtungstechnologie	LED	Nennlichtausbeute (nom.)	176 lm/W
Referenz für Lichtstrommessung	Sphere	Farbkonsistenz	<6
EU RoHS-konform	Ja	Farbwiedergabeindex (CRI)	70
		Restlichtstrom am Ende der Nennlebensdauer (Nom.)	70 %
		Flackerwert (PstLM)	1
		Stroboskopeffektwert (SVM)	2.5

# MASTER LED SON-T

Photobiologische Sicherheit gemäß EN 62471	RG1
--	-----

## Betrieb und Elektrik

Netzfrequenz	50 to 60 Hz
Eingangsfrequenz	50 bis 60 Hz
Energieverbrauch	34 W
Lampenstrom (max.)	325 mA
Lampenstrom (min.)	165 mA
Äquivalente Leistung	70 W
Startzeit (Nom)	0,5 s
Aufwärmzeit bis 60 % Licht	0.5 s
Leistungsfaktor (Bruchteil)	0.9
Spannung (Nom)	120-240 V

## Temperatur

Umgebungstemperaturbereich	-30 bis +45 °C
Gehäusetemperatur (Nom)	59 °C

## Lichtregelung und Dimmen

Dimmbar	Nein
---------	------

## Mechanik und Gehäuse

Kolbenausführung	Klar
------------------	------

Kolbenmaterial	Glas
Kolbenform	T60 [T 60 mm]

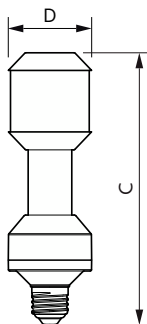
## Genehmigung und Anwendung

Energieeffizienzklasse	C
Energieverbrauch kWh/1.000 Std.	34 kWh
EPREL Registrierungsnummer	1077794

## Produktdaten

Gesamt-Produktcode	871951444911400
Bestell-Produktname	MAS LED SON-T EM 6Klm 34W 740 E27
Bestellcode	44911400
Anzahl pro Verpackung	1
Zähler - Pakete pro Außenkarton	6
Material-Nr. (12NC)	929003468218
Gesamtbezeichnung des Produkts	MAS LED SON-T EM 6Klm 34W 740 E27
EAN Umverpackung	8719514449121
EAN/UPC - Produkt/Kiste	8719514449114

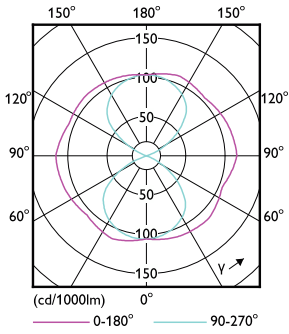
## Abmessungsskizzen



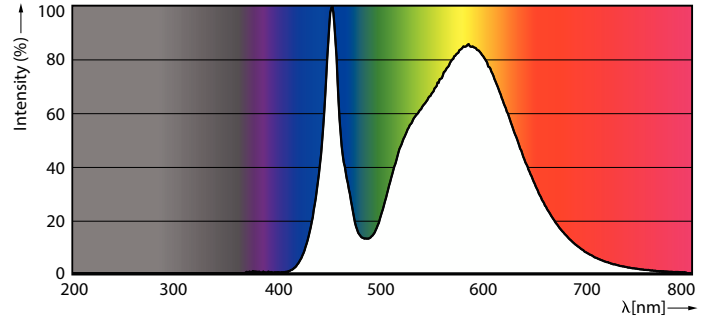
Product	D	C
MAS LED SON-T EM 6Klm 34W 740 E27	61 mm	200 mm

# MASTER LED SON-T


## Photometrische Daten



Light Distribution Diagram



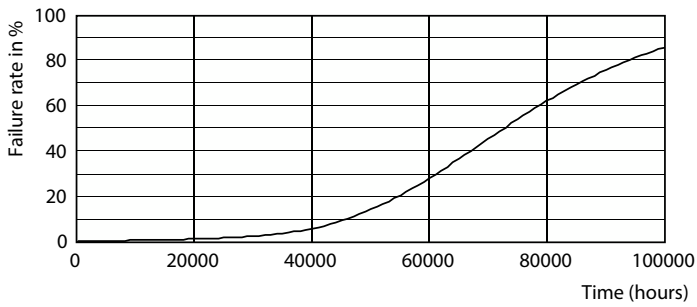
Spectral Power Distribution Colour



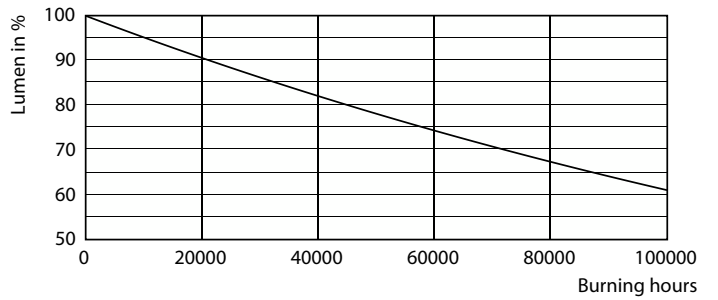
Philips Luminaire E27 Philips Lighting BV April 15

General uniform lighting - MAS LED SON-T EM 6Klm 34W 740 E27

## Lebensdauer



Life Expectancy Diagram - MAS LED SON-T EM 6Klm 34W 740 E27



Lumen Maintenance Diagram - MAS LED SON-T EM 6Klm 34W 740 E27

## MASTER LED SON-T

